

**СПЕЦИАЛЬНАЯ КОМПЬЮТЕРНАЯ КАССОВАЯ СИСТЕМА,
ОБЕСПЕЧИВАЮЩАЯ КОНТРОЛЬ ЗА ОБОРОТАМИ
В СФЕРЕ ИГОРНОГО БИЗНЕСА**

**МОДУЛЬ «ПРАВИЛА ОРГАНИЗАЦИИ
И (ИЛИ) ПРОВЕДЕНИЯ АЗАРТНЫХ ИГР»**

РУКОВОДСТВО ПОЛЬЗОВАТЕЛЯ

Версия 1.0

09.03.2026

2026

Инд. № подл.	Подп. и дата	Взам. инв. №	Инв. № дубл.	Подп. и дата

СОДЕРЖАНИЕ

1. ТЕРМИНЫ И ОПРЕДЕЛЕНИЯ, ИСПОЛЬЗУЕМЫЕ СОКРАЩЕНИЯ.....	3
2. ОБЩИЕ СВЕДЕНИЯ.....	4
3. ИНТЕРФЕЙС МОДУЛЯ «ПРАВИЛА ОРГАНИЗАЦИИ И (ИЛИ) ПРОВЕДЕНИЯ АЗАРТНЫХ ИГР».....	5
4. ДОБАВЛЕНИЕ ПРАВИЛ В СККС.....	7
5. ПРОСМОТР ПРАВИЛ В СККС.....	9
6. ЗАМЕНА ОШИБОЧНОГО ФАЙЛА.....	10
7. КОРРЕКТИРОВКА ОШИБОЧНОЙ ИНФОРМАЦИИ.....	11
8. УДАЛЕНИЕ ПРАВИЛ ИЗ СККС.....	12

1. ТЕРМИНЫ И ОПРЕДЕЛЕНИЯ, ИСПОЛЬЗУЕМЫЕ СОКРАЩЕНИЯ

В настоящем руководстве пользователя используются термины и определения в значениях, установленных законодательными документами в сфере игорного бизнеса, а также регламентом функционирования СККС.

Регламент функционирования СККС размещен на официальном сайте Мониторингового центра: <https://www.gamemc.by/index.php/connection/sccs-manuals>

В настоящем руководстве применяются следующие сокращения и обозначения:

АРМ СККС – Автоматизированное рабочее место субъекта СККС, доступное посредством официального сайта Мониторингового центра с использованием средств ЭЦП.

Мониторинговый центр – общество с ограниченной ответственностью «Мониторинговый центр по игорному бизнесу».

СККС – специальная компьютерная кассовая система, обеспечивающая контроль за оборотами в сфере игорного бизнеса.

ОАИ – организатор азартных игр.

Правила – правила организации и (или) проведения азартных игр (за исключением азартных игр, правила организации и (или) проведения которых определяются их программным обеспечением и (или) технической документацией).

2. ОБЩИЕ СВЕДЕНИЯ

1. Настоящее руководство пользователя предназначено для пользователей СККС, осуществляющих работу, связанную с передачей правил в СККС.

2. Модуль «Правила организации и (или) проведения азартных игр» является модулем СККС, который позволяет с использованием СККС автоматизировать процессы публикации, корректировки, отмены, обеспечивает ведение учета в СККС правил, получение информации о таких правилах организаторами азартных игр и уполномоченными государственными органами.

3. Правила в течение двух рабочих дней после их утверждения должны быть переданы в СККС организаторами азартных игр, осуществляющими деятельность в сфере игорного бизнеса по содержанию казино, букмекерской конторы, тотализатора или виртуального игорного заведения (в части азартных игр, организуемых и (или) проводимых в лайв-режиме, онлайн-игр (букмекерской онлайн-игры (в том числе букмекерской онлайн TV-игры), онлайн-игры тотализатора).

4. Передача правил в СККС доступна для пользователей АРМ СККС ОАИ с правом доступа к функциональному модулю «Объекты учета».

Порядок предоставления (прекращения) доступа к функциональному модулю «Объекты учета» изложен в подпункте 6.6 пункта 6 Регламента функционирования СККС.

Форма (5д) заявки на предоставление (прекращение) доступа к функциональному модулю «Объекты учета» доступна для скачивания на официальном сайте Мониторингового центра www.gamemc.by.

5. Передача правил в электронном виде в СККС выполняется ОАИ самостоятельно.

Требования к формату передаваемого файла: тип ***.pdf**; размер **не более 20 Мб**.

6. При подаче правил указывается вид деятельности в сфере игорного бизнеса, в отношении которого применяются правила. Если текст содержит правила по нескольким видам деятельности ОАИ, то необходимо отмечать все такие виды деятельности.

7. Правила считаются переданными в СККС с момента их подписания.

8. Для подписания с использованием средств ЭЦП факта загрузки правил, необходимо установить и зарегистрировать библиотеку **Capicom**.

Порядок настройки ПК для работы с модулем изложен в соответствующей инструкции, опубликованной на сайте Мониторингового центра: <https://www.gamemc.by/index.php/connection/sccs-manuals>

3. ИНТЕРФЕЙС МОДУЛЯ «ПРАВИЛА ОРГАНИЗАЦИИ И (ИЛИ) ПРОВЕДЕНИЯ АЗАРТНЫХ ИГР»

Подраздел «Правила организации и (или) проведения азартных игр» находится в разделе «Справка» на главной странице АРМ СККС:

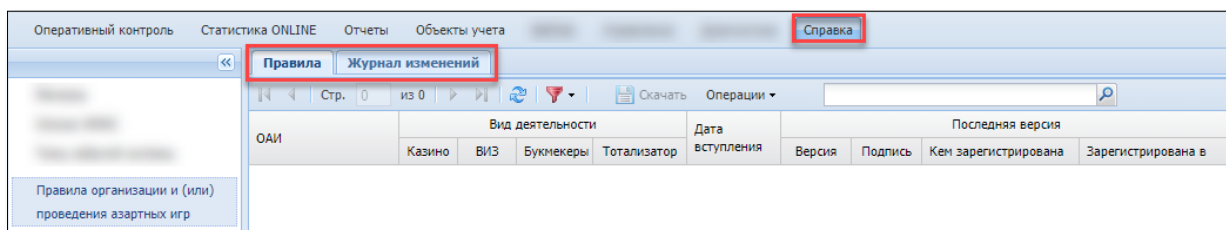



Рисунок 3.1

Подраздел «Правила организации и (или) проведения азартных игр» содержит две вкладки (Рисунок 3.1):

- «Правила» со списком загруженных правил;
- «Журнал изменений» со списком действий в отношении правил.

Список с правилами в АРМ СККС представлен в виде таблицы. Справа от наименования колонки находится значок , при нажатии на который появляется меню выбора колонок для отображения.

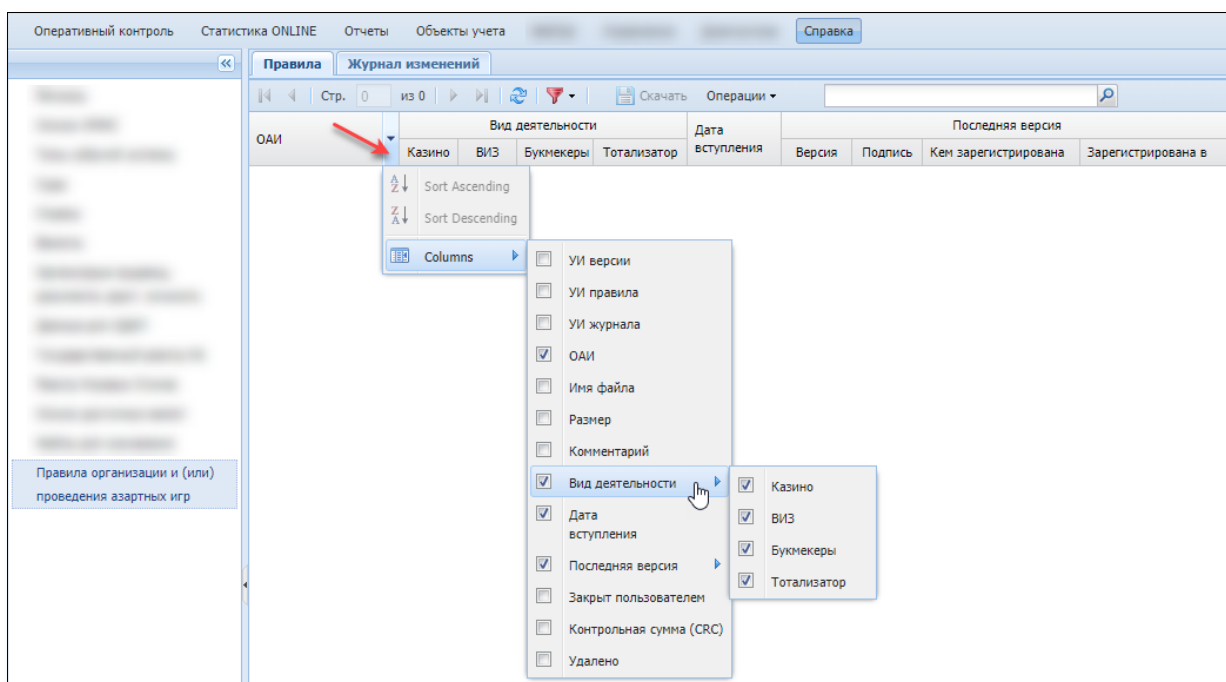


Рисунок 3.2

Переход по страницам осуществляется с использованием блока кнопок навигации:




Рисунок 3.3

Кнопка «Скачать» активна при условии наличия загруженных в СККС правил. Предварительно из списка правил необходимо выбрать нужную строку левой кнопкой мыши либо открыть контекстное меню операции (правой кнопкой мыши):

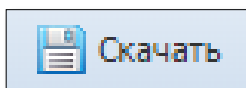


Рисунок 3.4

Фильтр операций журнала. Воронка синего цвета, если фильтр не применяется. Воронка красного цвета, если поставлено как минимум одно условие отображения сведений журнала.

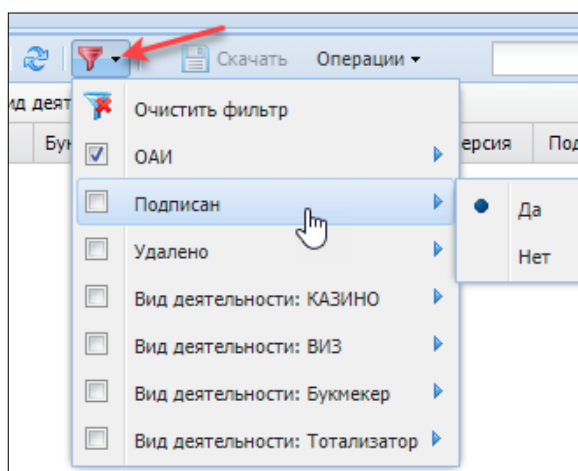


Рисунок 3.5

На панели управления кнопка «Операции» отображает возможные действия пользователя в отношении выделенного объекта:

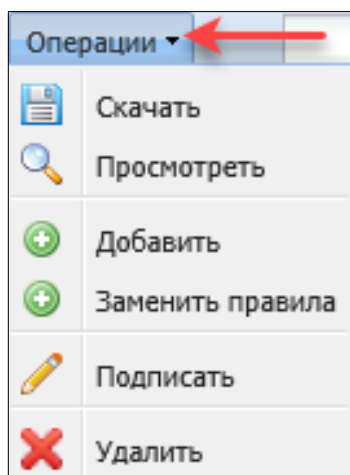


Рисунок 3.6

4. ДОБАВЛЕНИЕ ПРАВИЛ В СККС

1. АРМ СККС – раздел «Справка» – подраздел «Правила организации и (или) проведения азартных игр» – вкладка «Правила».
2. На панели управления выбрать кнопку «Операции».
3. В выпадающем меню выбрать позицию «Добавить» (рисунок 3.б).
4. В открывшемся диалоговом окне загрузить *.pdf файл, указать наименование ОАИ, вид деятельности (все, в отношении которых написаны правила), дату вступления в силу документа, комментарий (при необходимости):

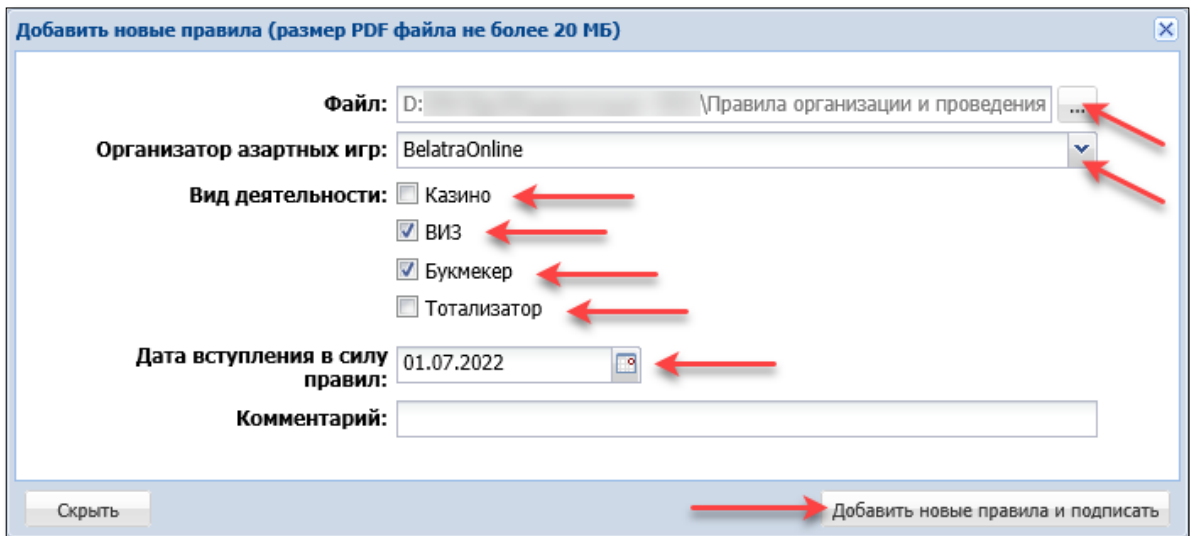


Рисунок 4.1

5. Нажать кнопку «Добавить новые правила и подписать».
6. Подписать добавленные правила:

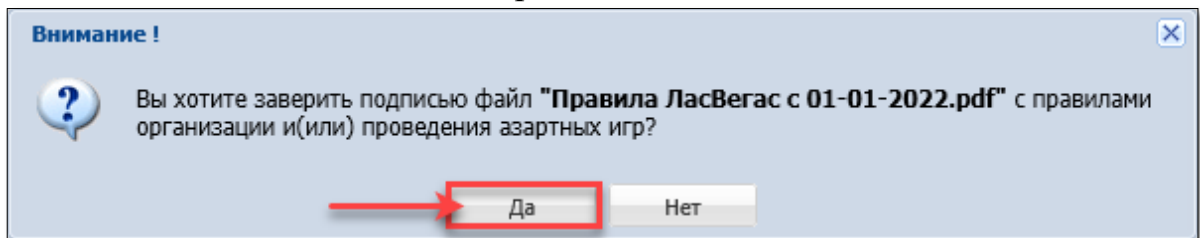


Рисунок 4.2

7. Результат выполненных действий:

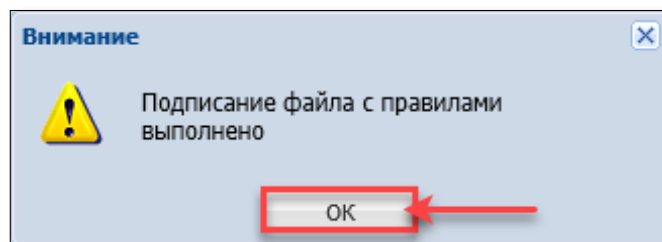


Рисунок 4.3

ОАИ	Вид деятельности				Дата вступления	Последняя версия			
	Казино	ВИЗ	Букмекеры	Тотализатор		Версия	Подпись	Кем зарегистрирована	Зарегистрирована в
Belatra		✓	✓		01.07.2022	1	✓		06.07.2022 16:41:11

Рисунок 4.4

Дата действия	Действие	Принадлежность правил к ОАИ	Описание (пояснения)	Версия	Кем выполнено
08.07.2022 14:41:15	[7] Подписание	Belatra			
08.07.2022 14:39:24	[1] Добавлены новые правила	Belatra		1	

Рисунок 4.5

5. ПРОСМОТР ПРАВИЛ В СККС

Просмотр последней версии загруженного в СККС документа:

1. АРМ СККС – раздел «Справка» – подраздел «Правила организации и (или) проведения азартных игр» – вкладка «Правила».
2. В списке правил левой кнопкой мыши выбрать требуемую строку.
3. На панели управления нажать кнопку «Скачать» (рисунок 3.4) или выбрать такую же операцию в списке контекстного меню (правая кнопка мыши, рисунок 3.6).
4. Подтвердить выполнение действия в открывшемся диалоговом меню:

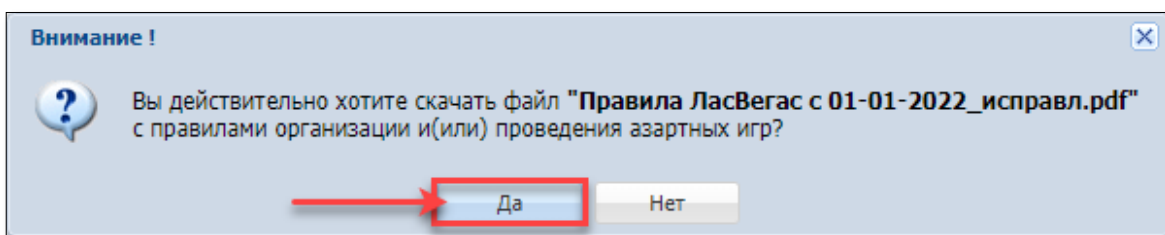


Рисунок 5.1

5. Открыть файл для просмотра.

Просмотр предыдущих версий загруженного в СККС документа:

В случае наличия нескольких версий документа, предыдущие варианты доступны к просмотру во вкладке «Журнал изменений».

1. АРМ СККС – раздел «Справка» – подраздел «Правила организации и (или) проведения азартных игр» – вкладка «Журнал изменений».
2. В списке правил левой кнопкой мыши выбрать требуемую строку.
3. На панели управления нажать кнопку «Операции» или открыть контекстное меню (правая кнопка мыши), нажать кнопку «Скачать»:

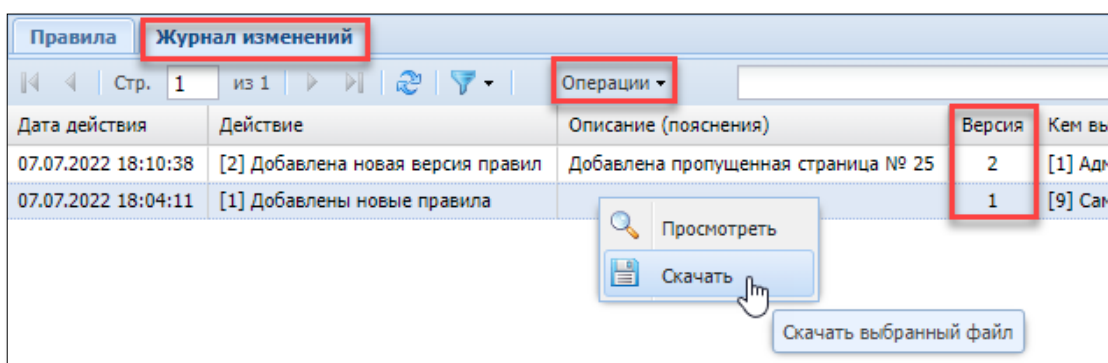


Рисунок 5.2

4. Подтвердить выполнение действия в открывшемся диалоговом меню (рисунок 5.1), открыть файл для просмотра.

ВНИМАНИЕ!

Для отображения списка всех версий одних и тех же правил можно использовать фильтр операций на панели управления (рисунок 3.5).

6. ЗАМЕНА ОШИБОЧНОГО ФАЙЛА

В случае обнаружения в переданном в СККС файле неполных и (или) недостоверных сведений, организатор азартных игр может заменить существующий файл на верный.

В результате выполнения операции замены в СККС будут добавлены правила со следующим номером версии на основе предыдущей.

Порядок загрузки в СККС другой версии правил следующий.

1. АРМ СККС – раздел «Справка» – подраздел «Правила организации и (или) проведения азартных игр» – вкладка «Правила».
2. В списке правил левой кнопкой мыши выбрать нужную строку.
3. На панели управления нажать кнопку «Операции» или открыть контекстное меню (правая кнопка мыши).
4. Из списка выбрать операцию «Изменить файл правил» (рисунки 3.6).
5. В открывшемся диалоговом окне загрузить верный *.pdf файл, указать основание (причину) изменений:

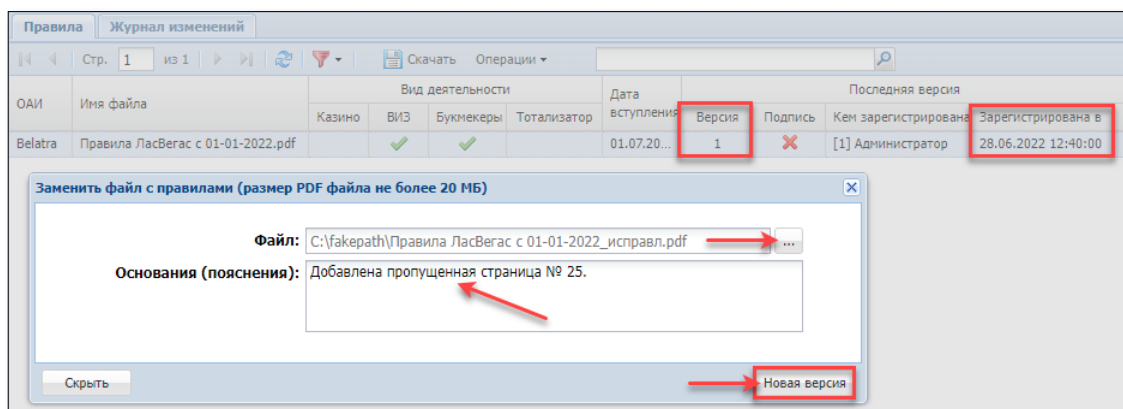


Рисунок 6.1

6. Нажать кнопку «Новая версия».

7. Результат выполненных действий:

ОАИ	Имя файла	Вид деятельности				Дата вступления	Версия	Подпись	Кем зарегистрирована	Зарегистрирована в
		Казино	ВИЗ	Букмекеры	Тотализатор					
Belatra	Правила ЛасВегас с 01-01-2022_исправл.pdf	✓	✓			01.07.20...	2	✗	[1] Администратор	30.06.2022 16:00:19

Рисунок 6.2

Дата действия	Действие	Описание (пояснения)	Версия	Кем вып
07.07.2022 18:10:38	[2] Добавлена новая версия правил	Добавлена пропущенная страница № 25	2	[1] Адм
07.07.2022 18:04:11	[1] Добавлены новые правила		1	[9] Сам

Рисунок 6.3

7. КОРРЕКТИРОВКА ОШИБОЧНОЙ ИНФОРМАЦИИ

Корректировка загруженной в СККС информации в отношении правил может быть выполнена Мониторинговым центром в отношении следующих сведений:

- вид деятельности;
- дата вступления в силу правил;
- текст комментария.

В случае необходимости осуществления корректировки загруженной в СККС информации в отношении правил ОАИ необходимо **в письменной форме** обратиться в Мониторинговый центр за внесением изменений сведений, содержащихся в информационном ресурсе, формируемом СККС, с указанием обоснования и (или) приложением документов, подтверждающих необходимость осуществления запрашиваемой корректировки.

При наличии оснований корректировка внесенных в СККС ОАИ сведений осуществляется уполномоченным работником Мониторингового центра не позднее рабочего дня, следующего за днем поступления письменного обращения ОАИ.

Результат выполнения корректировки регистрируется в Журнале изменений:

Дата действия	Действие	Описание (пояснения)	Версия	Кем вып
07.07.2022 18:21:59	[4] Изменена дата вступления в силу для правил	Письмо ООО \"Белатра\" от 05.07.2022 № 123		[1] Адм
07.07.2022 18:10:38	[2] Добавлена новая версия правил	Добавлена пропущенная страница № 25	2	[1] Адм
07.07.2022 18:04:11	[1] Добавлены новые правила		1	[9] Сам

Рисунок 7.1

8. УДАЛЕНИЕ ПРАВИЛ ИЗ СККС

Удаление (отмена) загруженных в СККС правил выполняется в отношении всех имеющихся версий, одну из версий правил удалить нельзя. Операция восстановления удаленного правила отсутствует.

Порядок удаления (отмены) в СККС правил следующий:

1. АРМ СККС – раздел «Справка» – подраздел «Правила организации и (или) проведения азартных игр» – вкладка «Правила».
2. В списке правил левой кнопкой мыши выбрать нужную строку.
3. На панели управления нажать кнопку «Операции» или открыть контекстное меню (правая кнопка мыши).
4. Из списка выбрать операцию «Удалить» (рисунки 3.6).
5. Указать основание (причину) удаления правил и нажать кнопку «Удалить»:

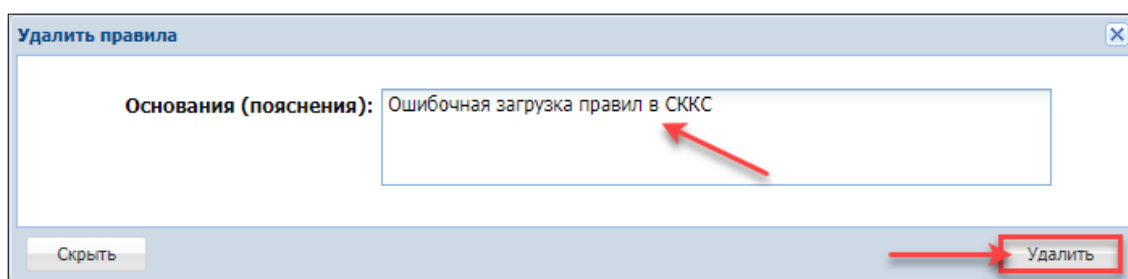


Рисунок 8.1

6. Результат выполненных действий:

Правила		Журнал изменений		
Дата действия	Действие	Описание (пояснения)	Версия	Кем вы
07.07.2022 18:29:16	[3] Удалены правила	Ошибочная загрузка правил в СККС		[1] Адм
07.07.2022 18:21:59	[4] Изменена дата вступления в силу для правил	Письмо ООО "Белатра" от 05.07.2022 № 123		[1] Адм
07.07.2022 18:10:38	[2] Добавлена новая версия правил	Добавлена пропущенная страница № 25	2	[1] Адм
07.07.2022 18:04:11	[1] Добавлены новые правила		1	[9] Сам

Рисунок 8.2